



**« AIDE A LA FORMATION PROFESSIONNELLE ET A
L'ACQUISITION DE COMPETENCES DANS LES DOMAINES
DE L'AGRICULTURE ET DE LA FILIERE FORET-BOIS »
TYPE D'INTERVENTION REGIONALE 78.01 DU
PROGRAMME STRATEGIQUE NATIONAL
EN BOURGOGNE-FRANCHE-COMTE**

ETAPE #1 – RESPECTER LES PREREQUIS	2
ETAPE #2 – S'IDENTIFIER SUR LA PLATEFORME	2
ETAPE #3 – RECHERCHER LE DISPOSITIF D'AIDE	4
ETAPE #4 – DEPOSER UN DOSSIER.....	6
ETAPE #4.1 – CONFIRMER LES INFORMATIONS PERSONNELLES	8
ETAPE #4.2 – REMPLIR TOUS LES ONGLETS DU DISPOSITIFS	11
ETAPE #4.3 – VALIDER LE DEPOT DE LA DEMANDE.....	13

ETAPE #1 – RESPECTER LES PREREQUIS



Vous devez avoir validé votre inscription sur le portail Euro-PAC.

Sinon, vous devez vous inscrire afin d'obtenir un identifiant et mot de passe pour pouvoir vous connecter à la plateforme.

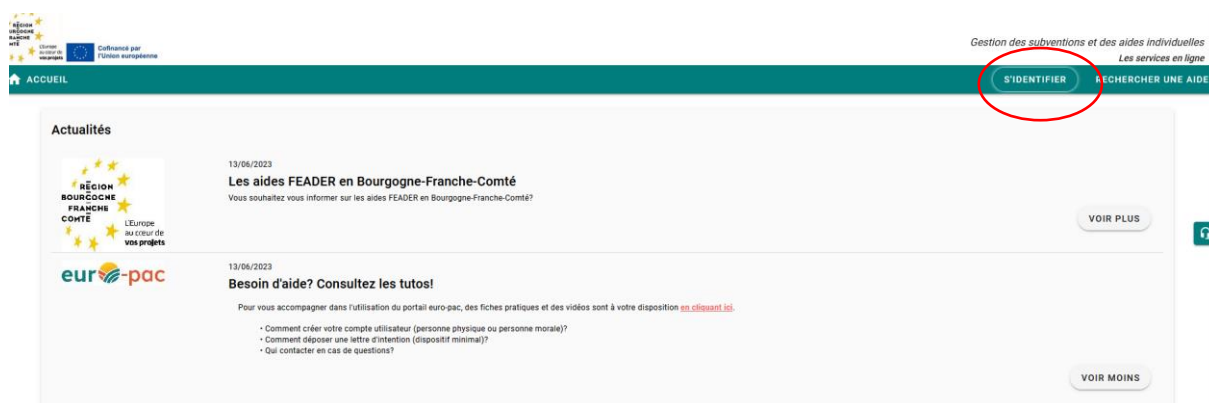
Voir les tutoriels :

- Tutoriel Création Compte Personne Physique
- Tutoriel Création Compte Personne Morale

Les tutoriels se trouvent à l'adresse suivante :

<https://europac.bourgognefranche-comte.fr/sub/tiers/authentication>

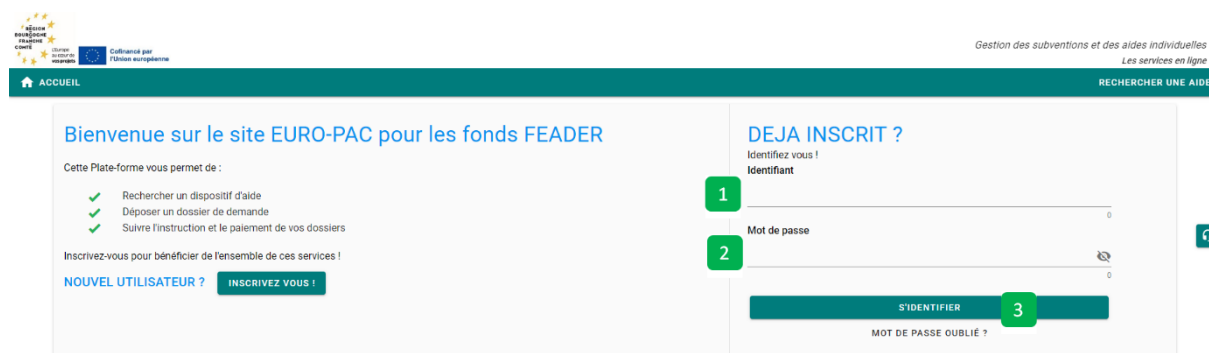
Pour vous inscrire et créer votre compte, il convient de cliquer sur le bouton s'identifier de l'écran suivant :




ETAPE #2 – S'IDENTIFIER SUR LA PLATEFORME

Depuis le portail Euro-PAC :


- Renseigner votre identifiant et mot de passe (1 et 2)
- Cliquer sur le bouton **S'IDENTIFIER** pour accéder à votre espace (3)



Vous êtes maintenant connecté à votre espace :



Ministère de l'Agriculture
et de la Pêche
Région PACA



Cofinancé par
l'Union européenne

Contact 1 Collectivité 1

Gestion des subventions euro-pac

ACCUEIL

RECHERCHER UNE AIDE

SUIVRE MES DOSSIERS

DOCUMENTS RESSOURCES


DÉTAIL FICHE TIERS

Mes derniers dossiers

TOUT AFFICHER

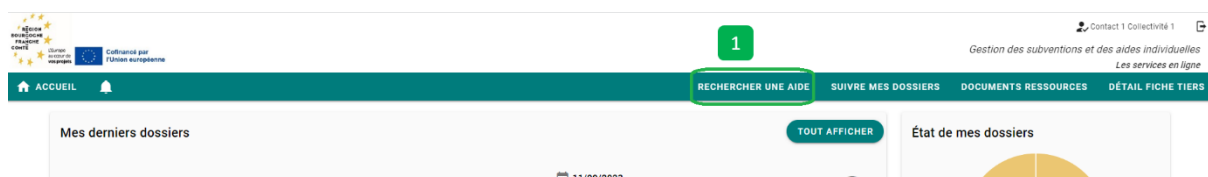
Aide à la Formation Professionnelle et à l'Acquisition de compétences dans les domaines de l'agriculture et de la filière Forêt-Bois	FOR01-2301-000264 Collectivité 1	28/03/2024	Demandé : -	
PRM01-2301 MAEC Protection des races menacées PRM	PRM01-2301-000048 Collectivité 1	27/03/2024 27/03/2024	Demandé : 55 000 €	
API01-2301 MAEC Amélioration du potentiel pollinisateur des abeilles API	API01-2301-000221 Collectivité 1	27/03/2024 27/03/2024	Demandé : 1 600 €	

État de mes dossiers

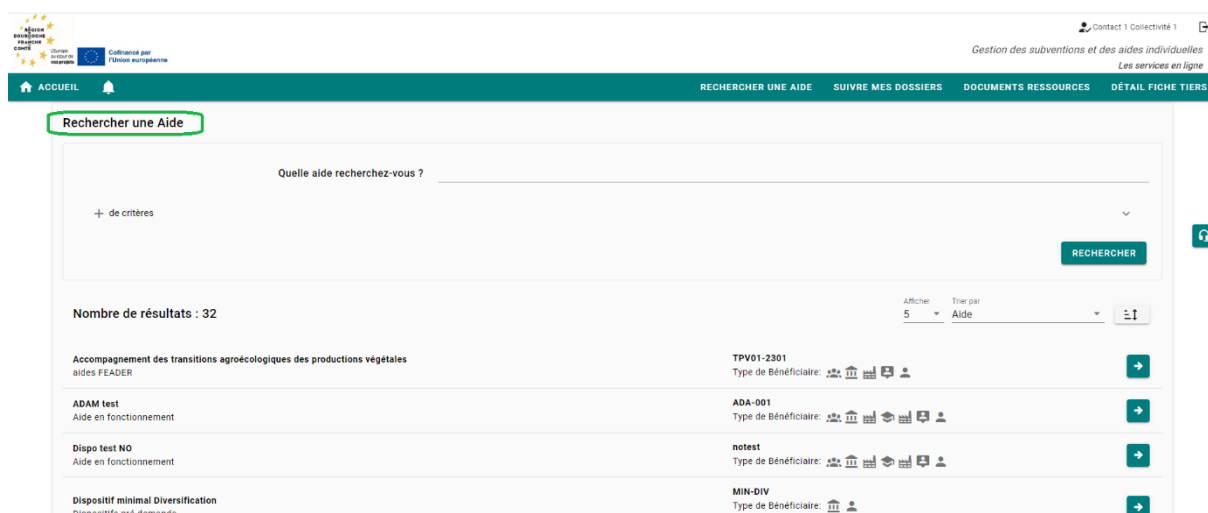


ETAPE #3 – RECHERCHER LE DISPOSITIF D'AIDE

Pour rechercher le dispositif d'aide concerné, vous devez cliquer sur le menu **RECHERCHER UNE AIDE** (1) :

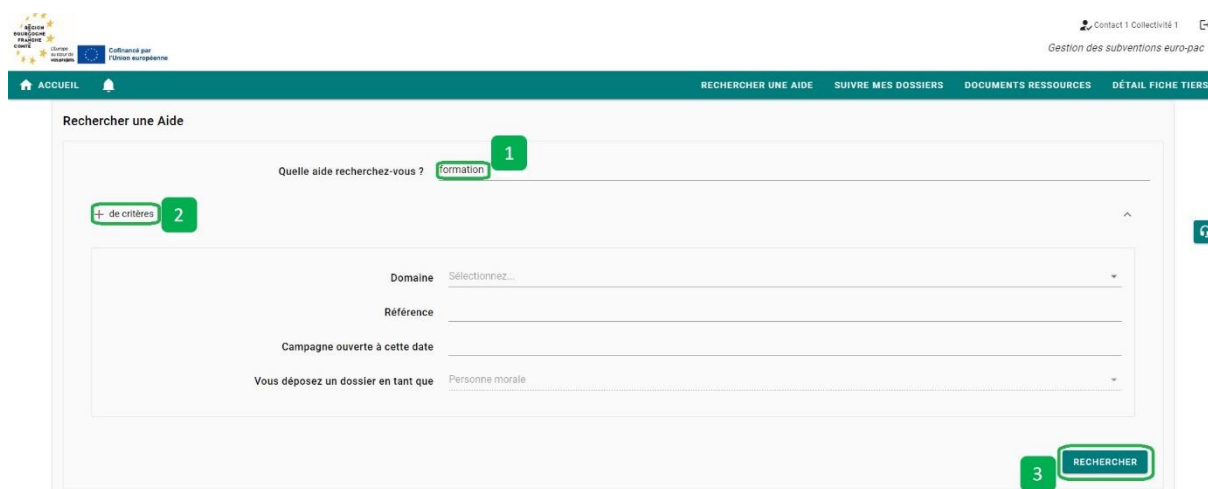


Vous avez maintenant accès à la recherche d'une aide :



Vous pouvez :

- Saisir un mot clé dans la partie « Quelle aide recherchez-vous ? » (1) – par exemple « **formation** » – ou cliquer sur le « + de critères » (2) si vous souhaitez affiner votre recherche
- Cliquer sur le bouton **RECHERCHER** (3) afin d'afficher la liste des dispositifs répondant à vos critères de recherche



Le résultat de votre recherche s'affiche sous le menu Rechercher avec les informations suivantes :

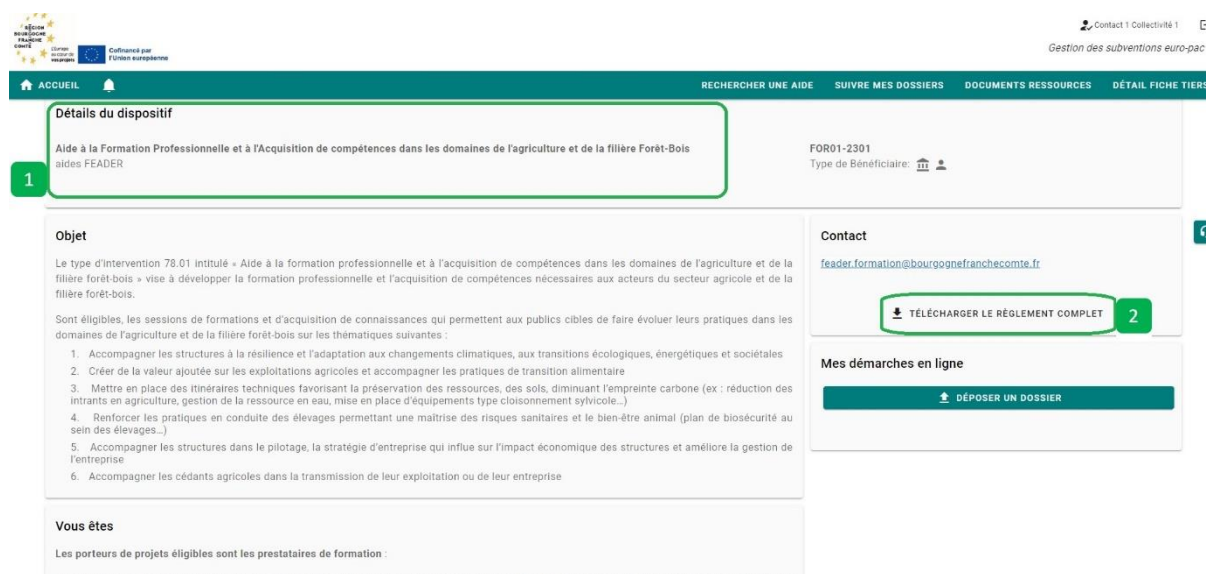
- Le nombre de dispositifs correspondant à vos critères (1)
- La liste des dispositifs (2)
- La barre de navigation si votre recherche retourne plusieurs pages de résultats (3)



Afin de sélectionner le type d'aide que vous souhaitez solliciter, vous devez cliquer sur l'icône « → » (1) à la fin de la ligne du dispositif – ici, nous choisirons la ligne « **Aide à la Formation Professionnelle et à l'Acquisition de compétences dans les domaines de l'agriculture et de la filière Forêt-Bois** » :

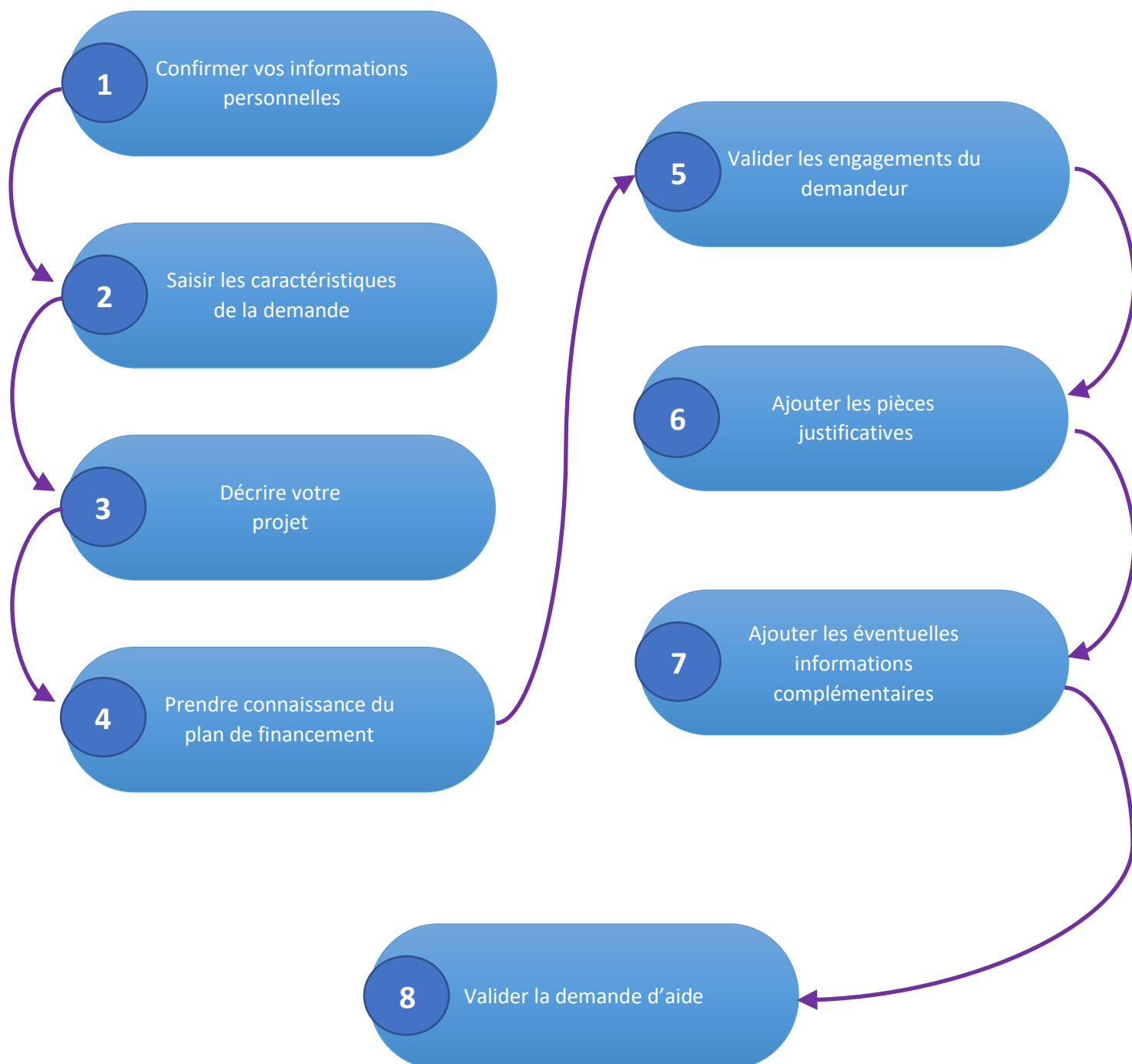


Vous êtes maintenant sur la page d'accueil du dispositif d'aide « **Aide à la Formation Professionnelle et à l'Acquisition de compétences dans les domaines de l'agriculture et de la filière Forêt-Bois** » (1) et vous devez cliquer sur le bouton **TELECHARGER LE REGLEMENT COMPLET** (2) afin d'obtenir toutes les informations relatives à ce dispositif (listes des pièces attendues, notice, arrêté, fichiers nécessaires pour le dépôt de votre demande, ...) :






ETAPE #4 – DEPOSER UN DOSSIER

Voici les étapes de la saisie d'une demande du dispositif « **Aide à la Formation Professionnelle et à l'Acquisition de compétences dans les domaines de l'agriculture et de la filière Forêt-Bois** » - Il n'est pas nécessaire de suivre l'ordre pour les étapes #2 à #7 :



Pour commencer le dépôt de votre dossier, vous devez cliquer sur le bouton **DEPOSER UN DOSSIER** (1) :



Contact 1 Collectivité 1
Gestion des subventions euro-pac

ACCUEIL

RECHERCHER UNE AIDE



SUIVRE MES DOSSIERS

DOCUMENTS RESSOURCES

DÉTAIL FICHE TIERS

Détails du dispositif

Aide à la Formation Professionnelle et à l'Acquisition de compétences dans les domaines de l'agriculture et de la filière Forêt-Bois aides FEADER

FOR01-2301
Type de Bénéficiaire:  

Objet


Le type d'intervention 78.01 intitulé « Aide à la formation professionnelle et à l'acquisition de compétences dans les domaines de l'agriculture et de la filière forêt-bois » vise à développer la formation professionnelle et l'acquisition de compétences nécessaires aux acteurs du secteur agricole et de la filière forêt-bois.

Sont éligibles, les sessions de formations et d'acquisition de connaissances qui permettent aux publics cibles de faire évoluer leurs pratiques dans les domaines de l'agriculture et de la filière forêt-bois sur les thématiques suivantes :


1. Accompagner les structures à la résilience et l'adaptation aux changements climatiques, aux transitions écologiques, énergétiques et sociétales
2. Créer de la valeur ajoutée sur les exploitations agricoles et accompagner les pratiques de transition alimentaire
3. Mettre en place des itinéraires techniques favorisant la préservation des ressources, des sols, diminuant l'empreinte carbone (ex : réduction des intrants en agriculture, gestion de la ressource en eau, mise en place d'équipements type cloisonnement sylvicole...)
4. Renforcer les pratiques en conduite des élevages permettant une maîtrise des risques sanitaires et le bien-être animal (plan de biosécurité au sein des élevages...)
5. Accompagner les structures dans le pilotage, la stratégie d'entreprise qui influe sur l'impact économique des structures et améliore la gestion de l'entreprise
6. Accompagner les cédants agricoles dans la transmission de leur exploitation ou de leur entreprise

Contact

feader.formation@bourgognefranche-comte.fr

 TÉLÉCHARGER LE RÈGLEMENT COMPLET

Mes démarches en ligne

 DÉPOSER UN DOSSIER

1

Vous êtes

Les porteurs de projets éligibles sont les prestataires de formation :

Les prestataires de formation professionnelle sont des personnes physiques ou morales, déléguées, agréées ou habilitées, en charge de la formation professionnelle

ETAPE #4.1 – CONFIRMER LES INFORMATIONS PERSONNELLES



*



Indique que la valeur est obligatoire et doit être remplie pour que la validation du dépôt de dossier soit possible.

En mettant le curseur de la souris sur cette icône, vous obtiendrez des informations concernant les éléments attendus dans la zone associée.

De façon générale, toute déclaration doit être obligatoirement justifiée par des pièces justificatives. Elles sont à insérer dans les champs prévus à cet effet lorsque vous remplissez votre demande d'aide FEADER.

C'est d'autant plus important si ces éléments sont de nature à confirmer un critère d'éligibilité, une majoration de taux d'aides publiques ou un critère de sélection. À titre indicatif, une liste des pièces attendues en fonction de votre projet est disponible en cliquant sur « TELECHARGER LE REGLEMENT COMPLET » sur la page d'accueil du dispositif.


Vous ne pouvez pas fournir une pièce avant la date de clôture des validations ? Pas d'inquiétude ! Un délai complémentaire dit « de complétude » est prévu pour que vous puissiez apporter tous les éléments nécessaires.

Vous pourrez correspondre avec votre service instructeur pendant ce délai – Le tutoriel « Qui contacter en cas de questions ? » pourra vous aider.


Sur l'écran présenté sur la page suivante, vous devez :

- Vérifier que les informations vous concernant sont conformes (1)
- Modifier et/ou ajouter des informations si nécessaires en cliquant sur chaque rubrique pour faire apparaître les informations (2) – Notamment au niveau de votre RIB
- Cocher la case « Je certifie que les informations renseignées ci-dessus sont exactes » (3)
- Cliquer sur le bouton **VALIDER** (4)


Vous pouvez maintenant saisir les informations liées à votre projet :



L'union fait la force
L'union européenne

Utilisateur Authentifié  Quentin REGIOR
Gestion des subventions euro-pac

PLATEFORME DE FORMATION - PLATEFORME DE FORMATION - PLATEFORME DE FORMATION - PLATEFORME DE FORMATION - PLATEFORME DE FORMATION

ACCUEIL 

DOSSIERS TIERS SUIVI FINANCIER ADMINISTRATION RESSOURCES STATISTIQUES

Dossiers > Nouvelle Demande > Étape Demande

Étape en cours : Demande

Identification du demandeur

Localisation de l'opération

Caractéristiques du projet

Marché public

Dépenses présentées

Plan de financement

Plan de financement - Pièces justificatives (complément dispositif FORMATION)

Engagements du demandeur

Engagements du demandeur (spécifiques Formation)

Informations complémentaires

Sans libellé

Pensez à enregistrer régulièrement votre saisie en cliquant sur le bouton "Sauvegarder". Une fois votre saisie complète, cliquez sur le bouton "Valider". Attention, lorsque vous cliquez sur le bouton « Valider », vous ne pouvez plus modifier votre dossier de demande d'aide

Porteur de projet

Êtes-vous le porteur de projet ? ☐ Oui ☐ Non

Bénéficiaire du paiement

Le bénéficiaire du paiement de l'aide est-il différent du bénéficiaire de l'aide ? ☐ Oui ☐ Non

POUR COMPLETER VOTRE DEMANDE D'AIDE, LISEZ ATTENTIVEMENT LA NOTICE D'INFORMATION JOINTE A L'ATTENTION DES BENEFICIAIRES POTENTIELS.

ETAPE #4.2 – REMPLIR TOUS LES ONGLETS DU DISPOSITIFS


Pendant la phase de complétude des dossiers (se référer au calendrier de la notice d'aide), le service instructeur vous contactera pour récupérer les pièces justificatives manquantes ou bien pour vous faire préciser votre projet. Ce n'est que lorsque le dossier sera complet qu'il pourra être instruit puis introduit dans le processus de sélection/programmation. Il est donc recommandé de fournir le plus d'éléments possibles et de remplir consciencieusement le formulaire.

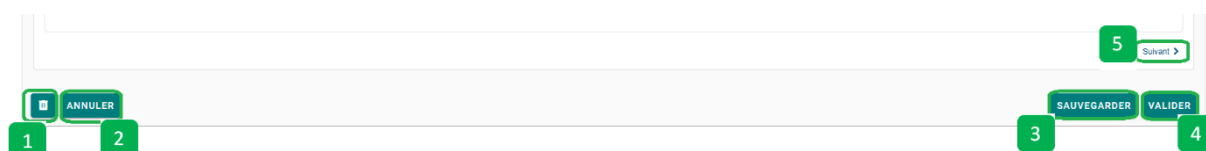


Une fois que votre dossier est validé – en cliquant sur le bouton **VALIDER – IL N'EST PLUS POSSIBLE DE LE MODIFIER OU DE LE COMPLETER**

Le nombre d'onglets à remplir dépend de votre profil et de la nature de votre projet. En fonction des valeurs renseignées, des onglets pourront apparaître et d'autres seront éventuellement cachés.

En fin de page, vous avez accès à différentes fonctionnalités tout au long de la constitution de votre demande :

- Supprimer votre demande en cliquant sur le bouton  (1)
- Annuler les modifications effectuées depuis votre dernière sauvegarde en cliquant sur le bouton **ANNULER** (2)
- Sauvegarder votre saisie en cliquant sur le bouton **SAUVEGARDER** (3) – Cela peut être réalisé à n'importe quelle étape de votre saisie et vous permettra de retrouver votre dossier dans cet état pour le compléter lors de votre prochaine connexion - /\ La demande n'est en aucun cas déposée lorsque vous cliquez sur ce bouton
- Valider votre demande en cliquant sur le bouton **VALIDER** (4) – Un message encadré en rouge apparaîtra avec le détail des zones obligatoires non remplies => Il vous faudra les compléter afin de pouvoir valider votre dépôt de dossier
- Pour passer au prochain onglet à remplir, il vous suffit de cliquer sur **SUIVANT** (5)



ONGLET INFORMATIONS COMPLEMENTAIRES

Si vous souhaitez apporter des compléments d'informations, vous pouvez utiliser cet onglet afin d'ajouter tout complément ou pièce qui pourrait apporter des éléments de justifications supplémentaires permettant de statuer sur votre demande.

Utilisateur Authentifié Quentin REGIOR

Gestion des subventions euro-pac

PLATEFORME DE FORMATION - PLATEFORME DE FORMATION - PLATEFORME DE FORMATION - PLATEFORME DE FORMATION - PLATEFORME DE FORMATION

ACCUEIL DOSSIERS TIERS SUIVI FINANCIER ADMINISTRATION RESSOURCES STATISTIQUES

Dossiers > Nouvelle Demande > Étape Demande

Étape en cours : Demande

Identification du demandeur Localisation de l'opération Caractéristiques du projet Marché public Dépenses présentées Plan de financement

Plan de financement - Pièces justificatives (complément dispositif FORMATION) Engagements du demandeur Engagements du demandeur (spécifiques FORMATION) Informations complémentaires

Information complémentaire 1 (zone de saisie libre)

Information complémentaire 2 (zone de saisie libre)

Information complémentaire 3 (zone de saisie libre)

Information complémentaire 4 (alphanumérique)

Information complémentaire 5 (alphanumérique)

Information complémentaire 6 (alphanumérique)

Information complémentaire 7 (nombre décimal)

Information complémentaire 8 (nombre décimal)

Information complémentaire 9 (nombre décimal)

Information complémentaire 10

Information complémentaire 11

Information complémentaire 12

Information complémentaire 13 Ajouter un fichier
Ou glissez-déposez ici (Taille max. 10 Mo)

Information complémentaire 14 Ajouter un fichier
Ou glissez-déposez ici (Taille max. 10 Mo)

Information complémentaire 15 Ajouter un fichier
Ou glissez-déposez ici (Taille max. 10 Mo)

Information complémentaire 16 Ajouter un fichier
Ou glissez-déposez ici (Taille max. 10 Mo)

Vous pouvez insérer dans ces champs tout document complémentaire que vous jugerez pertinent pour préciser / justifier votre projet.

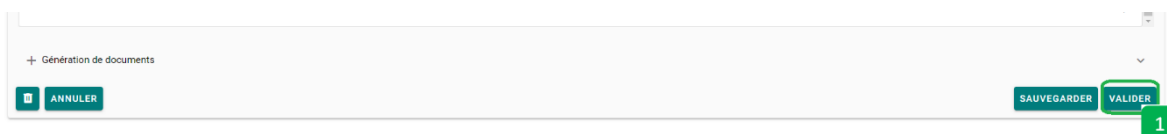
Précédent

GÉNÉRATION DE DOCUMENTS

ANNULER SAUVEGARDER VALIDER

ETAPE #4.3 – VALIDER LE DEPOT DE LA DEMANDE

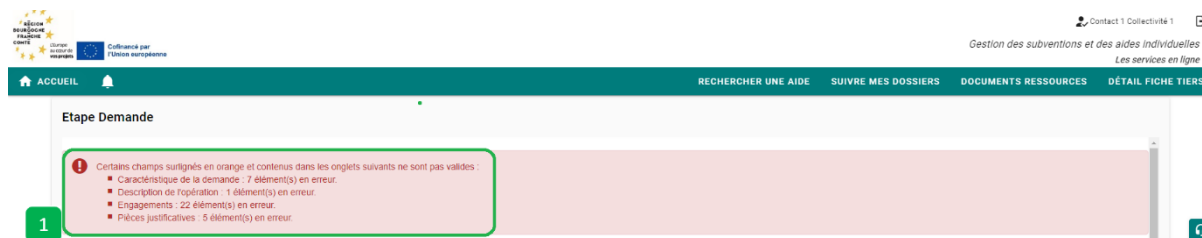
Une fois que tous les onglets ont été renseignés, vous pouvez cliquer sur le bouton **VALIDER** (1) :



+

 Génération de documents

Si des valeurs obligatoires n'ont pas été renseignées, elles apparaissent dans un **encadré rouge** en haut de la page (1) :



1

Certains champs surlignés en orange et contenus dans les onglets suivants ne sont pas valides :

- Caractéristique de la demande : 7 élément(s) en erreur.
- Description de l'opération : 1 élément(s) en erreur.
- Engagements : 22 élément(s) en erreur.
- Pièces justificatives : 5 élément(s) en erreur.

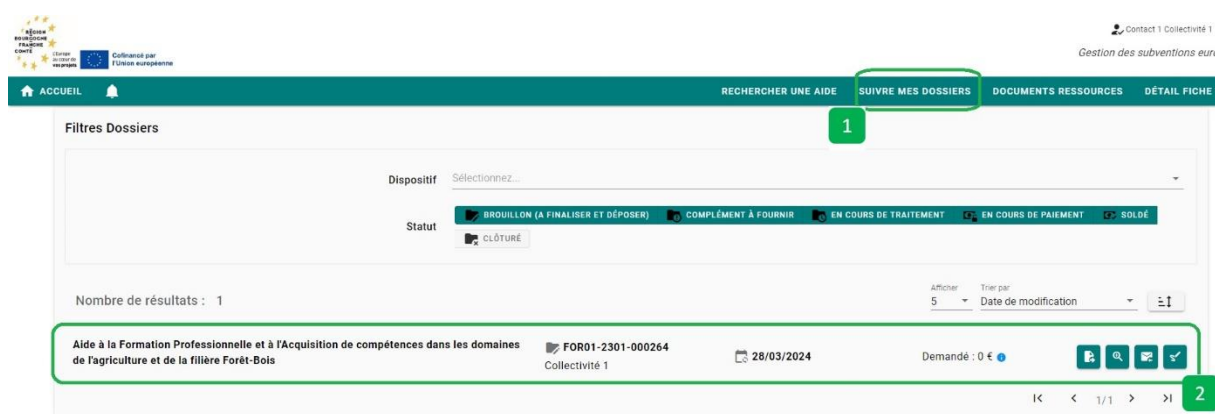
Vous devez compléter tous ces éléments et cliquer à nouveau sur le bouton **VALIDER** (1).

Dans le cas où toutes les informations obligatoires ont été saisies, un message vert vous indique que **VOTRE DEMANDE A ETE VALIDEE**.



Cette validation du dépôt du dossier de demande d'aide ne vaut en aucun cas promesse de subvention. Le cas échéant, vous recevrez ultérieurement la notification de l'aide qui vous sera attribuée.

Vous pouvez retrouver votre demande (2) en choisissant le menu **SUIVRE MES DOSSIERS** (1):



1

Filtres Dossiers

Dispositif Sélectionnez...

Statut

Nombre de résultats : 1

Afficher 5 Tri par Date de modification

Aide à la Formation Professionnelle et à l'Acquisition de compétences dans les domaines de l'agriculture et de la filière Forêt-Bois

FOR01-2301-000264

Collectivité 1

28/03/2024

Demandé : 0 €

2

Après validation, vous recevez un email automatique vous informant que votre demande a bien été transmise au service instructeur.

Dans un second temps, le service instructeur étudie la conformité des éléments minimaux attendus dans un dossier.

Il vous envoie alors l'accusé de réception (AR) de votre dossier.